

Hinweis zur Mobilen Ansicht für die Kursübersicht:

In der Mobilen Version werden folgende alle Funktionen, bis auf „Filter“, unter dem Button Funktionen aufgeführt.



Meine Kurse im Zeitraum
von 13.02.2017 bis
27.01.2020

Funktionen Filter

- Listen
- Teilnehmer
- Honorar
- Grafiken
- Verträge
- Termine
- Finanzamt
- Markieren
- Sortieren



7.4.1.1 Informationen zum einzelnen Kurs

Mit einem Klick auf die Kursnummer und den Titel ist ein Durchgriff auf mehr Infos zum Kurs möglich, wobei die Inhalte aus dem ersten Reiter Kursdetails bereits geöffnet dargestellt werden.

- Teilnehmer
- Anwesenheiten
- Klassenbuch
- Feedback
- Termine
- Kurszettel
- Feedbackbogen
- Zurück zur Übersicht

Kursdetails	Inhalt	Termine	Teilnehmer	Honorar	Downloads	Fotos	Material	Dokumente
Kursnummer	192-2204		Semester		2/19			
Titel	Pantomime		Kursort		vhs-Haus; 1.Stock; Raum 19			
Datum von	Mo., 11.11.2019		bis		Mo., 11.11.2019			
Beginn	19:30		Ende		21:00			
Dauer	1 x		UE		2			
Anmeldungen	9		auf Warteliste		min. TN-Zahl			
max. TN-Zahl	10		min. TN-Zahl		5			
Material								

← Voriger Kurs

Nächster Kurs →

7.4.1.2 Allgemeine Buttons im einzelnen Kurs

In dem einzelnen Kurs werden unterschiedliche Buttons angezeigt, die entsprechende Funktionen ausführen. Zudem erscheinen gewisse Wechsel-Buttons: „zurück zur Übersicht“, „Nächster Kurs“ bzw. „Voriger Kurs“.

Es stehen folgende Funktionsbuttons zur Verfügung:

- **Teilnehmer:** Bitte mit dem gleichnamigen Button in der vorangegangenen Maske in der Kursübersicht im Kapitel „7.4.1 Meine Kurse“ vergleichen
- **Anwesenheiten:** Erfassen der Anwesenheiten der Teilnehmer (Ansicht variiert je nach Einstellung und Beauftragung durch die Einrichtung)

TeilnehmerIn mit Status	Anw. in %	Anw. Tage	Abw. Tage	08.01.2020	15.01.2020	22.01.2020	29.01.2020	05.02.2020	12.02.2020	19.02.2020
Altenberger Nicole	57,14%	4	3							
Hallweger Simon	42,86%	3	4	E	L	L				
Hausberger Michael	85,71%	6	1	E						K

TeilnehmerIn mit Status	08.01.2020	15.01.2020	22.01.2020	29.01.2020	05.02.2020	12.02.2020	19.02.2020
Altenberger Nicole					E	E	E
Hallweger Simon	E	L	L				
Hausberger Michael	E						K

- **Klassenbuch:** Es wird der Unterpunkt **Anwesenheiten** im Menüpunkt **Termine** aufgerufen (siehe hierzu bitte Punkt 7.4.4), wobei das angezeigte Datum auf den zuletzt stattgefundenen Kurstag des Kurses vorbelegt wird.
- **Feedback:** Es kann ein Feedback zum Kurs mit maximal 5 Dateianhängen per Mail an die Einrichtung gesendet werden.

Feedback zum Kurs Pantomime (192-2204)

Pflichtfeld: Dieses Feld muss gefüllt werden.


Betreff

1 Pantomime - Andrea Lex

Ihre Nachricht

Anhänge:
Die maximale Größe pro Datei ist 2,00 MB, die maximale Größe aller Dateien darf nicht 8,00 MB überschreiten.

7.4.2 Meine Kurse - Kursplanung



meine Kurse - Termine - Dozententwurf - Kursbewerbung - mein Account

meine Kurse
Kursplanung

meine Kursplanung im Zeitraum von 13.02.2012 bis 27.01.2020

Neuen Kurs planen Filter

192-4801 - Französisch für TeilnehmerInnen mit Vorkenntnissen		192-4825 - Intensivkurs: Grundwortschatz Französisch für den Urlaub	
Zeitraum	Mi., 08.01.20, 17:15 Uhr bis Mi., 19.02.20, 18:00 Uhr	Zeitraum	Di., 19.11.19, 18:00 Uhr bis 21:00 Uhr
Ort	Realschule; 1. Stock; Raum 142	Ort	vhs-Haus; 1.Stock; Raum 19
Min. Teilnehmerzahl	6	Min. Teilnehmerzahl	6
Max. Teilnehmerzahl	10	Max. Teilnehmerzahl	12

Kurs bearbeiten Termine bearbeiten

Es stehen folgende Funktionen aus der Kursplanungsübersicht zur Verfügung:

Neuen Kurs planen

Im Tool der Kursplanung kann ein neuer Kurs mit dem Funktionsbutton **Neuen Kurs planen** durch das Befüllen der entsprechenden Felder als Vorschlag an die Einrichtung gesendet werden.

Planung eines neuen Kurses

Kursnummer (Vorlage) Kurs kopieren

Vorschlag für neue Kursnummer

für Semester Semester auswählen

Titel

Titel für das Programmheft

- Unter-Funktion: Kurs kopieren

Je nach Einstellung durch die Einrichtung werden bei einem Klick auf „Kurs kopieren“ entsprechende Kurse zur Auswahl angezeigt. Mit dem **Zurück**-Button gelangt man zurück zur Kursplanung. Das **Filtern** ist hier z.B. nach Stichworte, Kurstitel, Semester, Kategorie usw. möglich.

Kurskopie

Zurück Filter

Besuch im Deutschen Bundes-Tag (192-1203)		Vortrag: Erben und vererben (192-1502)	
Zeitraum	Sa., 01.08.20, 09:00 Uhr bis 12:00 Uhr	Zeitraum	Sa., 01.08.20, 19:30 Uhr bis 21:00 Uhr
Ort	Deutscher Bundes-Tag, Platz der Republik, Berlin	Ort	Realschule; 1. Stock; Raum 144
Min. Teilnehmerzahl	2	Min. Teilnehmerzahl	10
Max. Teilnehmerzahl	10	Max. Teilnehmerzahl	14

Mit einem Klick auf den Kurs wird das Kursplanungs-Formular mit den Daten des Kurses vorbelegt. Von dort aus kann der Vorschlag der Kurskopie abgeändert und endgültig abgesendet werden.

Nach dem endgültigen Absenden, öffnet sich eine Bestätigungsmaske mit den Optionen einen weiteren Kursvorschlag vorzunehmen oder zurück zur Übersicht zu wechseln.

Planung eines neuen Kurses

Ihre Daten für die Planung eines Kurses wurden an die Einrichtung übermittelt. Vielen Dank!
Eine Kopie der Planung wurde an Ihre E-Mail-Adresse versendet.

Anhand von Kurs (-Nr)	192-1203
Vorschlag für neue Kursnummer für Semester	
Titel	Besuch im Deutschen Bundes-Tag
Titel für das Programmheft	
Kursinfo	<p>Der Sitz des Bundes-Tages ist im Reichs-Tags-Gebäude in Berlin, der Hauptstadt von Deutschland.</p> <p>Der Bundes-Tag wurde von den Menschen in Deutschland gewählt. Er vertritt die Wünsche der Menschen in Deutschland.</p> <p>Die wichtigsten Aufgaben des Bundes-Tages sind</p> <ul style="list-style-type: none"> - Er macht die Gesetze - Er wählt den Bundes-Kanzler - Er prüft die Arbeit der Bundes-Regierung - Er achtet auf das Geld von Deutschland - Er wählt Menschen für wichtige Ämter in Deutschland
Beginndatum	01.08.2020
oder Wunschtermin	
Beginnzeit	09:00
oder Wunschzeit	
Dauer	1 x vormittags
oder bis Semesterende	Nein
Anforderungen an den Raum	
Materialien bzw. mitzubringen	
Bemerkung, interne Notiz	

Weiterer Kursvorschlag
 Zurück zur Übersicht

Filter

Mit dem Filter kann nach den Standard-Kriterien ähnlich zu der Filterfunktion aus dem Punkt „7.4.1 Meine Kurse“ gefiltert werden.

Kurs bearbeiten

In der Kursplanungsübersicht gibt es weitere Funktionsbuttons innerhalb eines aufgezeigten Kurses:

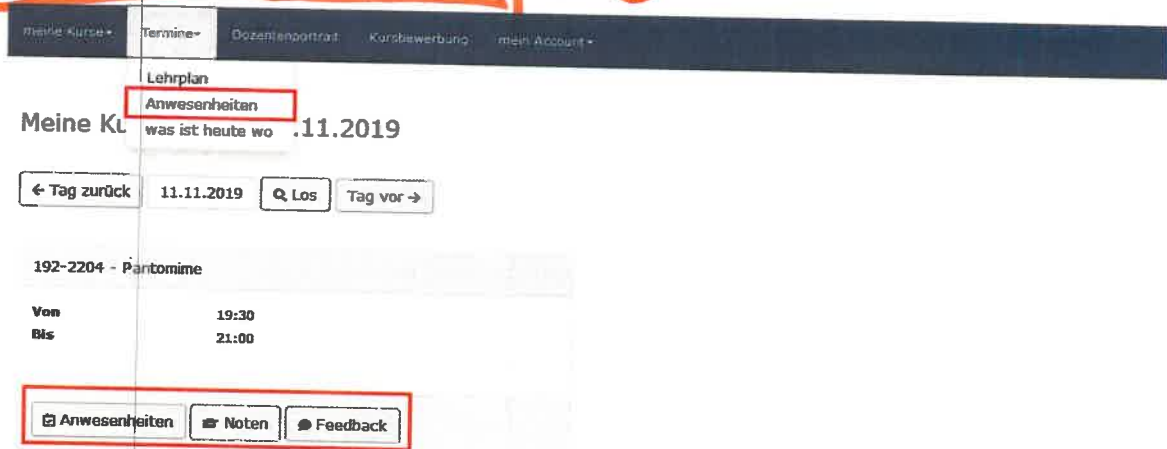
192-2204 - Pantomime

Zeitraum	Mo., 11.11.19, 19:30 Uhr bis 21:00 Uhr
Ort	vhs-Haus; 1.Stock; Raum 19
Min. Teilnehmerzahl	5
Max. Teilnehmerzahl	10

Kurs bearbeiten

Termine bearbeiten

7.4.4 Termine - Anwesenheiten



Lehrplan
Anwesenheiten
 was ist heute wo .11.2019

← Tag zurück 11.11.2019 Los Tag vor →

192-2204 - Pantomime

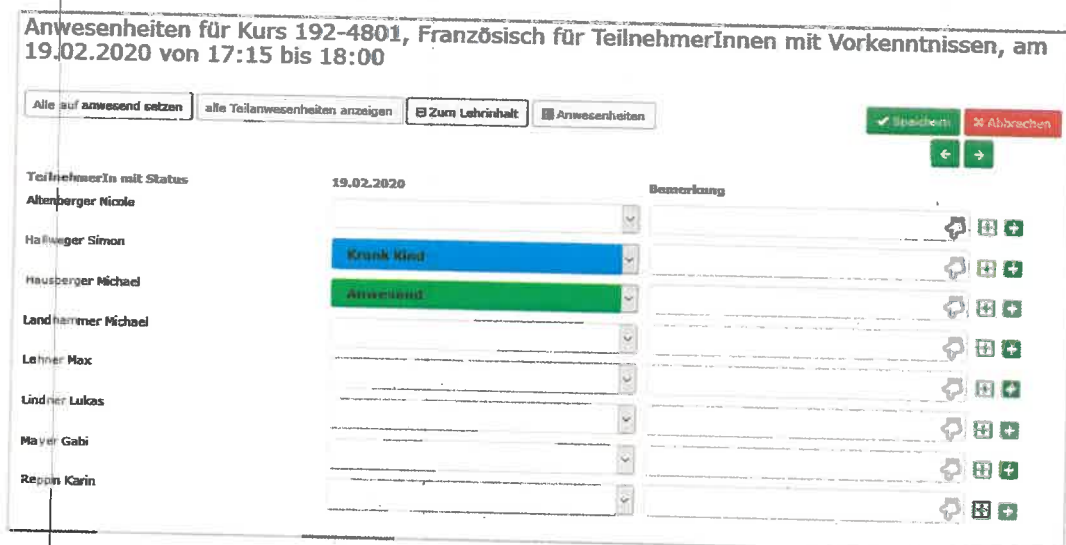
Von 19:30
 Bis 21:00

Anwesenheiten Noten Feedback

Unter diesem Menüpunkt wird das sogenannte Online Klassenbuch aufgerufen, das von der Einrichtung gesondert beauftragt werden muss. Es erscheinen zunächst die Kurse für den aktuellen Tag. Dieser Tag kann in der entsprechenden Eingabe-Maske geändert werden.

Zu dem einzelnen Kurs gehören die Funktionen **Anwesenheiten**, **Noten** und **Feedback**:

- **Anwesenheiten:** Hier können die Anwesenheiten der Teilnehmer sowie weitere Klassenbuch-Einträge erfasst werden.



Anwesenheiten für Kurs 192-4801, Französisch für TeilnehmerInnen mit Vorkenntnissen, am 19.02.2020 von 17:15 bis 18:00

Alle auf anwesend setzen alle Teilanwesenheiten anzeigen Zum Lehrinhalt Anwesenheiten

Speichern Abbrechen

TeilnehmerIn mit Status	19.02.2020	Bemerkung
Altenberger Nicole		
Hallweger Simon	Krank Kind	
Hausberger Michael	Anwesend	
Landhammer Michael		
Lehner Max		
Lindner Lukas		
Mayer Gabi		
Reppin Karin		

- **Noten:** Sofern Fächer für diesen Kurs eingetragen sind, können Noten vergeben werden.
- **Feedback:** Ein Feedback zum Kurs mit maximal 5 Dateianhängen kann per Mail an die Einrichtung gesendet werden.